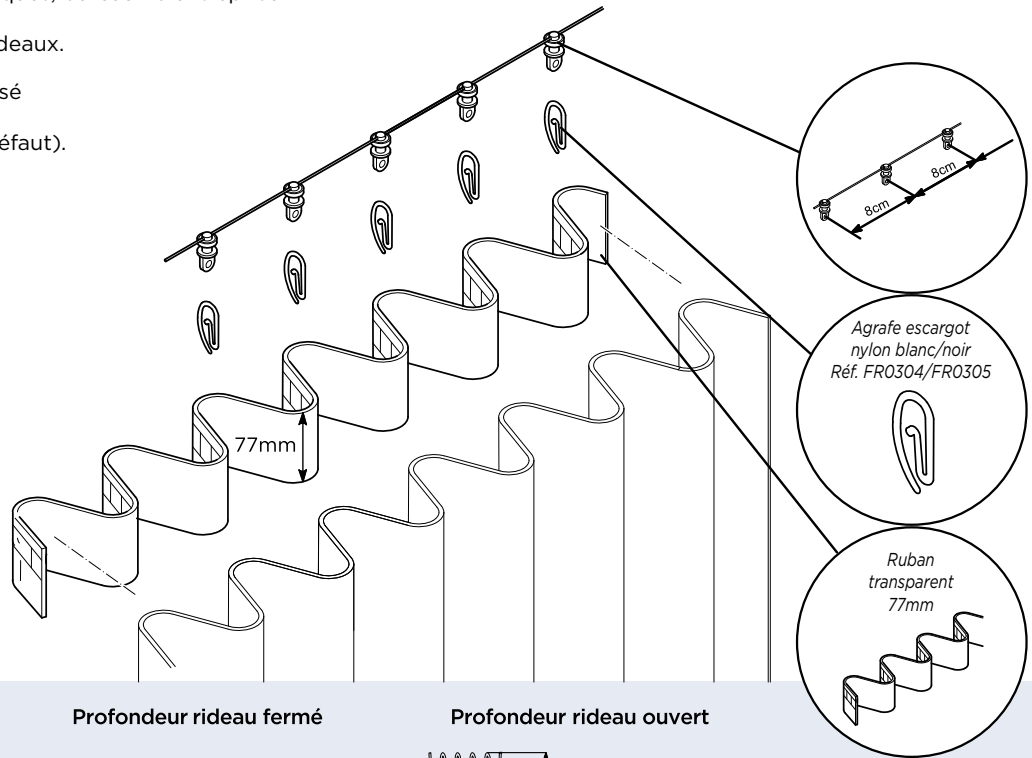


■ SYSTÈME WAVE POUR RAILS

Idéal pour tous types de projets, habitats résidentiels, hôtels/restaurants, boutiques, bureaux d'entreprise.

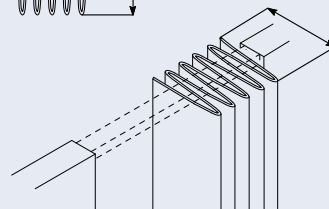
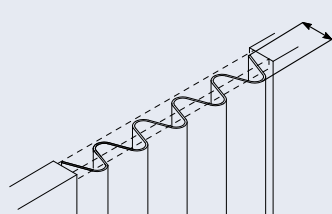
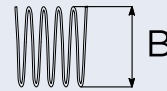
Montage 1 rideau ou 2 rideaux.

- Le système est composé de glisseurs espacés de 6cm ou 8cm (par défaut). Nombre pair conseillé.
- Agrafe escargot nylon.
- Bande wave/ruban transparent 77mm.



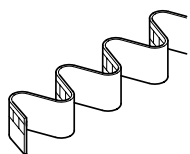
Profondeur rideau fermé

Profondeur rideau ouvert



Ampleur rideau 180%	Profondeur rideau fermé (C)	Profondeur rideau ouvert (D)
Glisseurs espacés de 6cm	environ 7cm	environ 10cm
Glisseurs espacés de 8cm	environ 9cm	environ 13cm

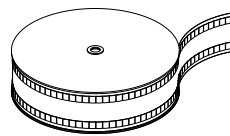
Les accessoires Wave



Ruban transparent léger H.77mm (par défaut) blanc/noir

Conditionnement : ml\*

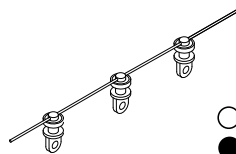
Référence : CKSWAVE14/ CKSWAVE14N



Ruban transparent lourd H.77mm

Conditionnement : ml\*

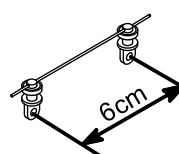
Référence : CKSWAVE14-2



Glisseur wave 8cm spécial D100-D200-D300 blanc/noir

Unité : pièce

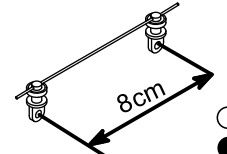
Référence : CRD11/CRD11N



Glisseur wave 6 cm blanc

Unité : pièce

Référence : CKSWAVE15



Glisseur wave 8 cm blanc/noir

Unité : pièce

Référence : CKSWAVE16/CKSWAVE17

\*Tarif dégressif par rouleau de 50m

\*Tarif dégressif par rouleau de 100m

RAIL SUR-MESURE

SYSTÈME WAVE

■ SYSTÈME WAVE GLISSEURS BLANCS 6cm

TABLEAU DE CALCUL POUR GLISSEURS ESPACES DE 6cm															
Longeur du rail	100	120	140	160	180	200	220	240	260	280	300	320	340	360	380
Nb Glisseurs pour 1 Rideau	18	22	26	28	32	36	38	42	46	48	52	56	58	62	66
Quantité tissu si AMPLEUR 1,8 (*)	180	216	252	288	324	360	396	432	468	504	540	576	612	648	684
Nb Glisseurs pour 2 Rideaux	2x10	2x12	2x14	2x16	2x16	2x18	2x20	2x22	2x24	2x26	2x26	2x28	2x30	2x32	2x34
Quantité tissu si AMPLEUR 1,8 (*)	2x90	2x108	2x126	2x144	2x162	2x180	2x198	2x216	2x234	2x252	2x270	2x288	2x306	2x324	2x342


Rails DS ET KS (voir page 60, 61)

6cm



DS wave 6cm blanc

Référence : RDSWAVE6-dimension\*



KS wave 6cm blanc

Référence : RKS WAVE6-dimension\*



■ SYSTÈME WAVE GLISSEURS BLANCS OU NOIR 8cm

TABLEAU DE CALCUL POUR GLISSEURS ESPACES DE 8cm															
Longeur du rail	100	120	140	160	180	200	220	240	260	280	300	320	340	360	380
Nb Glisseurs pour 1 Rideau	14	16	20	22	24	26	30	32	34	36	40	42	44	46	50
Quantité tissu si AMPLEUR 1,8 (*)	180	216	252	288	324	360	396	432	468	504	540	576	612	648	684
Nb Glisseurs pour 2 Rideaux	2x8	2x10	2x10	2x12	2x14	2x14	2x16	2x16	2x18	2x20	2x20	2x22	2x24	2x24	2x26
Quantité tissu si AMPLEUR 1,8 (*)	2x90	2x108	2x126	2x144	2x162	2x180	2x198	2x216	2x234	2x252	2x270	2x288	2x306	2x324	2x342

(\*) quantité de tissu et bande wave nécessaire en cm, hors ourlets latéraux et perte à la découpe

Rails DS ET KS (voir page 60, 61)

8cm



DS wave 8cm blanc/noir

Référence : RDSWAVE8-dimension\*

Référence : RDSWAVE8N-dimension\*



KS wave 8cm blanc/noir

Référence : RKS WAVE8-dimension\*

Référence : RKS WAVE8N-dimension\*

Rails DS XL (voir page 66)

8cm



DS XL wave 8cm blanc

Référence : RDSXLWAVE8-dimension\*

Rail déco CRS Ø28 (voir page 68)



CRS Ø28 wave 8cm blanc

Référence : RCRS28WAVE8-dimension\*

Rail déco D100 (voir page 69)



D100\*\* wave 8cm blanc/noir

Référence : RD100WAVE8-dimension\*

Rail déco D200 (voir page 70)



D200\*\* wave 8cm blanc/noir

Référence : RD200WAVE8-dimension\*

Rail déco D300 (voir page 71)



D300\*\* wave 8cm blanc/noir

Référence : RD300WAVE8-dimension\*

\* Longeur sur-mesure à préciser (en cm) - \*\* Rails déco D100-D200-D300 disponibles en blanc (W), noir (N), alu brossé (AB) ou laiton brossé (LB)