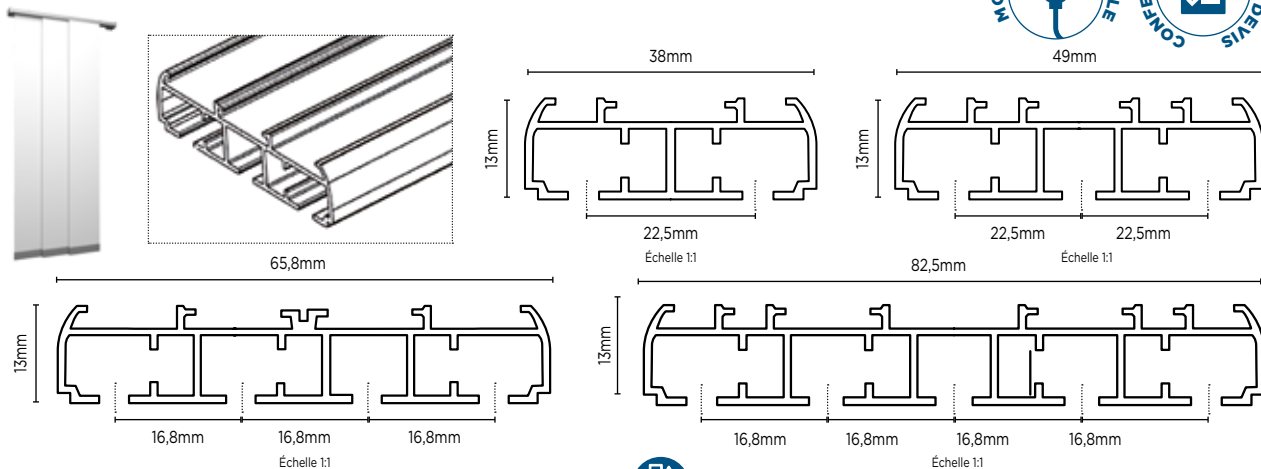


MÉCANISMES DE STORES MÉCANISME PAROI JAPONAISE

■ PAROI JAPONAISE EXCELIUM BLANC



- **Paroi japonaise**
Tirage : manuel ou cordon.
Pose : plafond ou face.

Dimensions : de 150cm à 550cm
(pièce de raccord au-delà de 390cm)

Kit comprenant : 1 mécanisme de parois japonaises à dimension + supports plafond + rouleurs (10 au ml) + barre de lestage 25x3mm + embouts de finition.

Le tissu se fixe en haut du porte-panneau à l'aide d'un velcro (inclus) et est tendu en bas par une barre de lestage à insérer dans l'ourlet. Si votre rail mesure plus de 390cm, le mécanisme vous sera livré en 2 parties à monter avec une pièce de raccord.

- **Option : Tirage cordon** avec hauteur standard de 150cm et contrepoids blanc 60gr. Référence : PJ4060.

À PRÉCISER LORS DE VOTRE COMMANDE :

- longueur de rail
- nombre de voies
- nombre de porte panneau

Désignation	Référence
Parois japonaises 2 voies	PJ4020_dimension*
Parois japonaises 3 voies	PJ4030_dimension*
Parois japonaises 4 voies	PJ4040_dimension*
Parois japonaises 5 voies	PJ4050_dimension*

*Longueur sur-mesure à préciser (en cm)

Les profilés au ml sans accessoire

Profilé pour parois japonaises 2 voies	Profilé pour parois japonaises 3 voies	Profilé pour parois japonaises 4 voies	Profilé pour parois japonaises 5 voies
Longueur : 5,80m	Longueur : 5,80m	Longueur : 5,80m	Longueur : 5,80m
Référence : CPJ4020W	Référence : CPJ4030W	Référence : CPJ4040W	Référence : CPJ4050W
Conditionnement : ml	Conditionnement : ml	Conditionnement : ml	Conditionnement : ml
Référence : CPJ4020W_ML	Référence : CPJ4030W_ML	Référence : CPJ4040W_ML	Référence : CPJ4050W_ML

Accessoires standards fournis

Rouleur blanc Excelium 2 tous les 40cm maxi	Porte panneau EXCELIUM pvc blanc	Profil recouvrement EXCELIUM velcro blanc	Embout de finition blanc 2/3/4/5 voies	Support plafond blanc 2/3/4/5 voies
Unité : pièce	Longueur : 3m	Longueur : 3m	Unité : pièce	Conditionnement : ml
Référence : CPJ4011W	Référence : CPJ4002W	Référence : CPJ4003W	Réf. CPJ4035W/36W/37W/38W	Réf. CPJ4042W/43W/44W/45W
	Conditionnement : ml	Conditionnement : ml		
	Référence : CPJ4002W_ML	Référence : CPJ4003W_ML		

MÉCANISMES DE STORES / MÉCANISME PAROI JAPONAISE

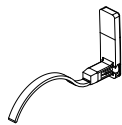
Accessoires pour parois japonaise Excelium



Œil pour lance rideau Excelium

Unité : pièce

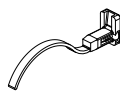
Référence : CPJ4060W



Embout de finition PP velcro long blanc Droit ou Gauche

Unité : pièce

Référence : CPJ4033W



Embout de finition PP velcro court blanc Droit ou Gauche

Unité : pièce

Référence : CPJ4034W



T stop blanc avec vis Excelium

Unité : pièce

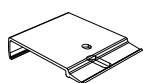
CPJ4010W



L stop blanc avec vis Excelium

Unité : pièce

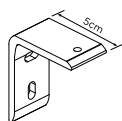
CPJ4012W



Clip de raccordement blanc 2/3/4/5 voies

Conditionnement : ml

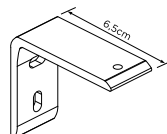
Réf. CPJ4022W/23W/24W/25W



Équerre N°1 blanche 5cm/ 2 et 3 voies

Unité : pièce

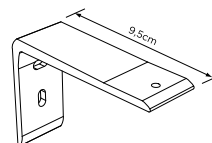
Référence : CPJ4051W



Équerre N°2 blanche 6,5cm/4 et 5 voies

Unité : pièce

Référence : CPJ4052W



équerre N°3 blanche 9,5cm (et pour motorisation)

Unité : pièce

Référence : CPJ4053W

Clips magnétiques acier et bois 4x4cm. Permet de déplacer manuellement les panneaux japonais en protégeant votre tissu.



Clip magnétique paroi japonaise aluminium

Unité : pièce

Référence : CPJ2000S



Clip magnétique paroi japonaise blanc

Unité : pièce


Référence : CPJ2000W



Clip magnétique paroi japonaise aluminium satiné

Unité : pièce

Référence : CPJ2010



Acier



Clip magnétique paroi japonaise chêne clair

Unité : pièce

Référence : CPJ2020



Clip magnétique paroi japonaise chêne moyen

Unité : pièce

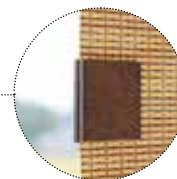
Référence : CPJ2021



Clip magnétique paroi japonaise chêne foncé

Unité : pièce

CPJ2022



Bois

