

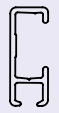
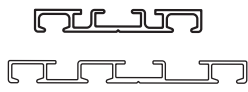
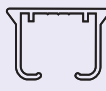



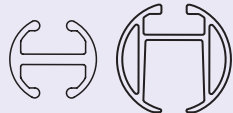

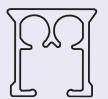
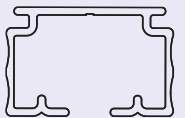


Réf.	Profil	Section en mm L x H	Composition	Coloris	Tirage	Cintrable	Dimensions entre supports	Nombre de glisseurs	Option wave	Page catalogue
1200		14x8,5	Aluminium	Blanc Alu anodisé	Manuel	Non	50	10/ml + 2 arrêts	Non	18
1400		10x27	Aluminium	Blanc Alu anodisé	Manuel	Oui	60	10/ml + 2 arrêts	Non	18
1500		11x18	Polyéthylène lame acier	Blanc	Manuel	Oui	50	10/ml + 2 arrêts	Non	19
2000		9x23,5	Aluminium	Blanc	Manuel	Non	50	10/ml + 2 arrêts	Non	20
3200 3300		54,6x7 77x7	Aluminium	Blanc	Manuel	Non	60	10/ml + 2 arrêts	Non	21
KS		20x14	Aluminium	Blanc Noir	Manuel	Oui	50	10/ml + 2 arrêts	Oui	22
DS		24x11	Aluminium	Blanc Noir	Manuel	Oui	50	10/ml + 2 arrêts	Oui	23
DS XL		59x15	Aluminium	Blanc	Manuel ou cordon	Non	60	10/ml + 2 arrêts	Oui	26
CS		20x20	Aluminium	Blanc	Manuel	Sur demande	60	10/ml + 2 arrêts	Oui	24
CRS20 CRS28		ø 20 ø 28	Aluminium	Nickel mat	Manuel	Sur demande	60	10/ml + 2 arrêts	Non Oui	27
CKS		20x14	Aluminium	Blanc	Cordon	Oui	50	10/ml + 2 arrêts	Non	25
CCS		20x20	Aluminium	Blanc	Cordon	Sur demande	60	10/ml + 2 arrêts	Oui	25
22x16		22x16	Aluminium	Gris	Manuel	Sur demande	80	10/ml + 2 arrêts	Non	44
32x21		32x21	Aluminium	Gris	Manuel	Sur demande	90	10/ml + 2 arrêts	Non	45