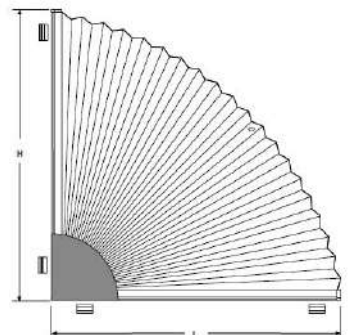
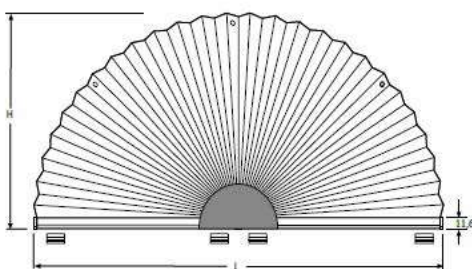
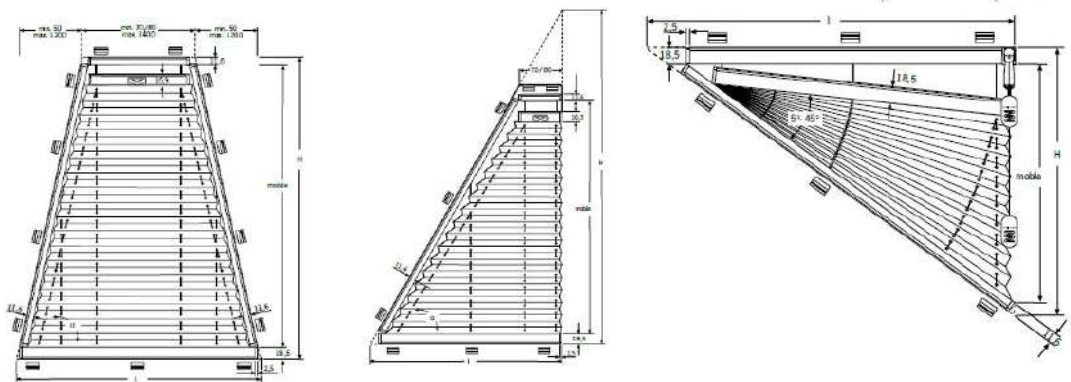
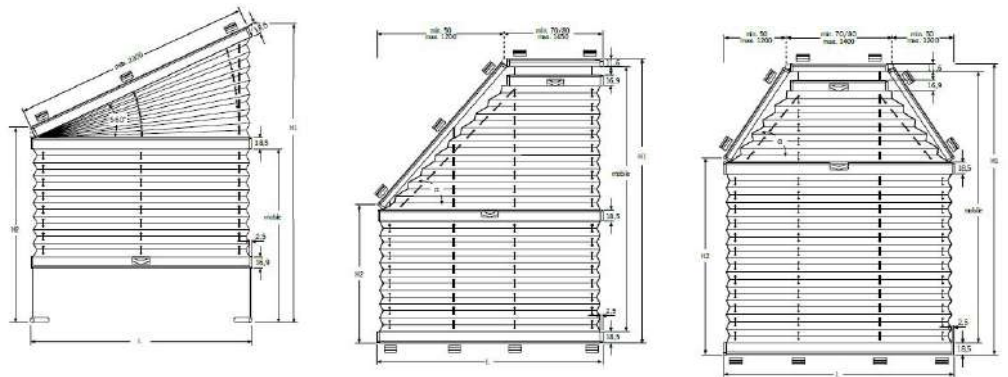



# Présentation des Configurations possibles de Stores Plissés



# GUIDE : Choisir un modèle de Store Plissé

Par Type de Manœuvre

	Manuelle	Cordon	Chaînette	Electrique	Formes Spéciales
Cosiflor VS	X				VS4 à VS10
Cosiflor F1-F2-F3		X			
Cosiflor F4			X		
Cosiflor FE				X	
Cosiflor FS-FDS		X			FS et FDS
Cosiflor DF	X				
Cosiflor PL11	X				
Cosiflor PLE12				X	
Cosiflor SR	X				SR
Vegas	X				
Rippo R1-R2		X			
Rippo R4			X	X	
Rippo R5			X		
XL	X			X	

Par Type d'Installation

	Vertical	Horizontal	Incliné
Cosiflor VS	X		
Cosiflor F1-F2-F3	X		
Cosiflor F4	X		
Cosiflor FE	X		
Cosiflor FS-FDS	X		
Cosiflor DF			X
Cosiflor PL11		X	X
Cosiflor PLE12		X	X
Cosiflor SR	X		
Vegas	X		X
Rippo R1-R2	X		
Rippo R4	X		
Rippo R5	X		
XL	X		



Tous les stores plissés Cosiflor sont fabriqués en standard avec un cordon de raccord.

Le prix comprend les fixations supérieures et le système de guidage (varie en fonction du type de modèle), ainsi que d'autres options. Veuillez consulter la section „Supports de fixation et autres composants” p.148.

Pour obtenir une meilleure occultation pour les modèles avec système de guidage, il existe une option recouvrement (rail DF), disponible sur commande avec supplément.

Tous les cordons sont assortis au coloris du tissu. Exceptés pour les stores motorisés qui sont fabriqués avec des cordons noirs uniquement.

Tous les produits sont disponibles en quatre couleurs standards : argent (anodisé), blanc (RAL 9016), brun noir (RAL 8022) et laiton (anodisé). Les pièces métalliques des stores peuvent être peintes avec les coloris RAL sur demande (avec supplément).

Toutes les pièces plastiques visibles des stores sont disponibles en trois coloris: blanc, gris, noir.

Les câbles de guidage sont conçus en acier et résistants aux rayons UV.

Les stores à commande manuelle sont équipés d'une seule poignée. L'option poignée supplémentaire est possible sur commande avec supplément.

Tous les types de modèles motorisés sont équipés de moteurs 24 V DC. Pour les commandes de moteurs - voir la section accessoires supplémentaires.

### Fonctionnement

Pour un fonctionnement optimal, il est nécessaire de faire fonctionner votre store plissé Cosiflor régulièrement et de le relever complètement de manière prolongée. En particulier lorsque le store plissé est exposé à des températures élevées (fenêtres orientées au sud, puits de lumière, vérandas, etc.), il est important de suivre cette pratique afin de maintenir les plis.

### Nettoyage du châssis de fenêtre et des vitres

Pour le nettoyage des cadres de fenêtres et des vitres, n'utilisez pas de détergents caustiques ou alcalins pouvant être en contact direct ou indirect (eau de condensation) avec les stores. Une ventilation insuffisante (consultez les instructions de montage pour les espaces de montage minimales) peut provoquer de la condensation. La garantie ne s'applique pas aux dommages causés au tissu par l'humidité ou les insectes.

Lors de l'installation du système VS2 KL, il est recommandé d'utiliser les lingettes de nettoyage d'origine (voir « Accessoires »).

### Usage extérieur

Les stores plissés Cosiflor sont conçus uniquement pour des espaces intérieurs chauffés et non pour des utilisations en extérieur ou autour de piscines.

Par conséquent, aucune garantie ne s'applique dans le cadre d'installations extérieures, sur les zones de toit ouvertes ou partiellement vitrées ou encore autour de piscines.

### Stores motorisés

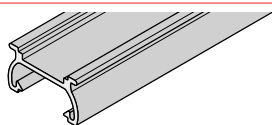
Les stores motorisés ne conviennent pas aux endroits humides (salles de bain, piscines, serres).

## Couleurs de mécanisme


## Ajustement lors du montage

### Mécanismes

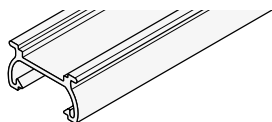
### Composants en plastique




argent (anodisé)



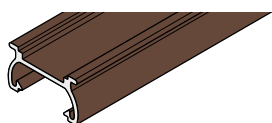
gris



blanc  
RAL 9016



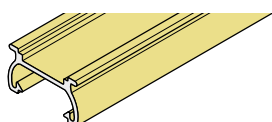
blanc



marron foncé  
RAL 8022



noir



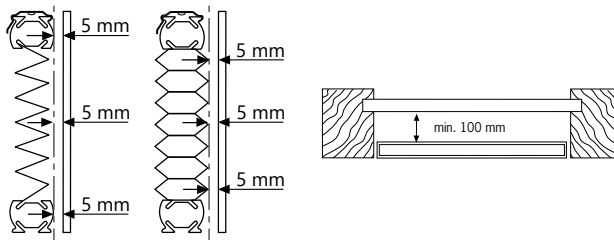
laiton (anodisé)



noir



Lors du montage des stores plissés Cosiflor, veillez à respecter une distance minimale de 5 mm entre le tissu et la vitre. En cas d'installation sur les fenêtres de toit, la distance doit être d'au moins 100 mm.



En cas d'exposition prolongée à un rayonnement solaire intense, il est recommandé de laisser un espace permettant à l'air de circuler entre le verre et le tissu.

La peinture aux couleurs RAL des pièces métalliques des stores est disponible sur demande (en option)

### Soudure de toiles

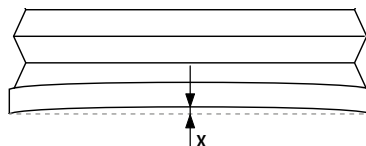


Si la largeur du store dépasse la largeur du tissu, il est nécessaire de souder les tissus. Dans le cas de tissus épais, le pliage du tissu sur toute la largeur des stores plissés peut poser problème. Il est uniquement possible de lier des tissus jusqu'à 0,26 mm d'épaisseur.

Prix - soudure de toiles

17,5 EUR

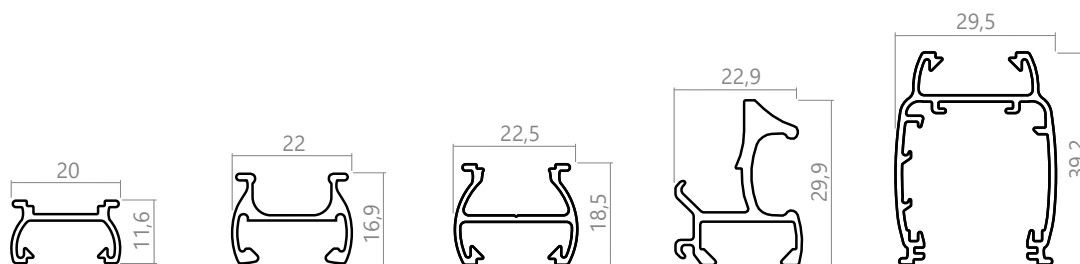
### Pliage des profils



	X=	
	150 cm	180 cm
VS1 / VS3 / VS3-SD	10 mm	-
VS2 / VS2-KL / VS2-FS	10 mm	-
VS2-SC	1 mm	3 mm

Au-delà de 100 cm de largeur dans les systèmes VS il est possible de croiser les profils. Le tissu ne doit pas tomber sous l'effet de son propre poids. Le tableau ci-dessus indique la flexion maximale en fonction des systèmes.

### Rails Cosiflor



### Système de guidage

standard

magnétique



### Consignes d'entretien

Les tissus Cosiflor sont faciles à nettoyer.

Pour laver le store, plongez le dans une solution d'eau tiède max. 30 ° C avec un nettoyant doux. Rincez soigneusement, repliez le store et pressez jusqu'à ce que le store ne goutte plus. Suspendez le store en position fermée. Ouvrir et fermer le store plusieurs fois tout en laissant sécher pour éviter que les plis ne collent ensemble.

Ne pas repasser.

Ceci exclut tous les tissus métallisés, ainsi que les tissus noircis et la gamme B1. Ceux-ci doivent uniquement être essuyés avec un chiffon.

Ne pas frotter!

Vous trouverez plus de détails concernant les spécifications de nettoyage dans la rubrique Propriétés du tissu dans l'espace Clients de notre site Web.

Assurez-vous de garder les parties mécaniques des stores motorisés et à manivelles à l'écart de la solution de détergent et de l'eau.

Nous déconseillons le nettoyage chimique ou par ultrasons et ne prenons pas en charge les demandes de garantie dans de tels cas.

